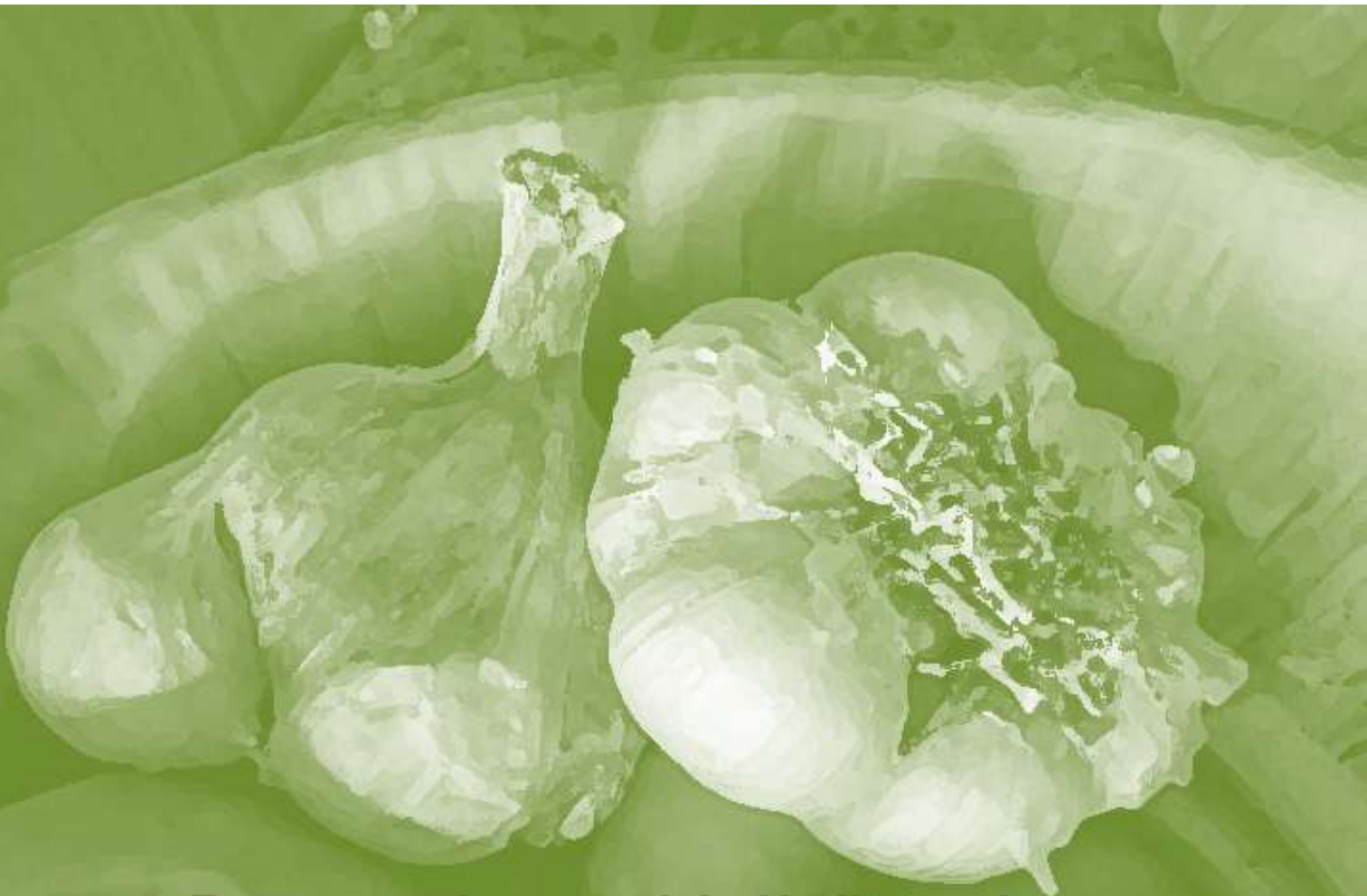


Udaberri-udarako partzelaren plangintza



**Baratze bat nahi dizüt egin...
... mila kolorez dantzari bihotzetan**

1. SARRERA

Dokumentu honi atxikirik bi elementu erabilgarri eskaintzen dizkizugu, batetik udaberri-udarari begira buruturiko PLANGINTZA (60m²-ko baratzerako) eta ohiko barazkien EGUTEGIA bat, Gipuzkoako baldintzetara egokitua. Plangintza hau udaberri-udarako baratza antolatzeke proposamen bat besterik ez da (beste aukera askoren artean), eta ondorioz otsaila bukaeratik maiatzera egin beharko liratekeen landaketa/ereintzak aurkituko dituzu.

Barazki hauek baratzean uda bukaera arte izango dituzu (barazkiaren arabera), bakoitza bere zikloaren arabera garatuz, uzta emanez eta desagertuz. Hau egoki gauzatzeko oinarrizko informazio bat ezagutzea komeni zaizu.

2. OINARRIZKO INFORMAZIOA

2.1. PLANGINTZAREN AZALPENA

- ✓ Plangintzan landaketa markoa berezituta ageri da:
 - Bertikaleanean hileraren arteko distantziak ageri dira zentimetrotan.
 - Barazkien izenarekin batera, hileraren bereko landareen arteko distantzia ageri da zentimetrotan.
- ✓ Neguko barazkiak ageri dira, azen familia (Bruselasko aza, lonbardak, e.a.) eta lekaleen (ilarra, baba) taldekoak alegia. Kontuan izan landaketa hauek burutzeko azken txanpan gaudela.
- ✓ Udarako barazkiak ageri dira gehien, hots, udaberriaren landatu eta udaran biltzen hasiko garenak (tomate, alberginia, piper, e.a.).

2.2. EGUTEGIAREN AZALPENA

“Landaketa markoa” zutabearen barazki bakoitzak behar dituen espazioak bi zenbakiren bitartez azaltzen dira, zentimetrotan neurtuta:

- Lehen zenbakia hileraren bereko landareen arteko distantziari dagokio.
- Bigarren zenbakia barazki beraren bi hileraren arteko distantziari dagokio.

Koloretako grafikoan barazki bakoitza erein eta landatzeko garai egokiak aurkituko dituzu.

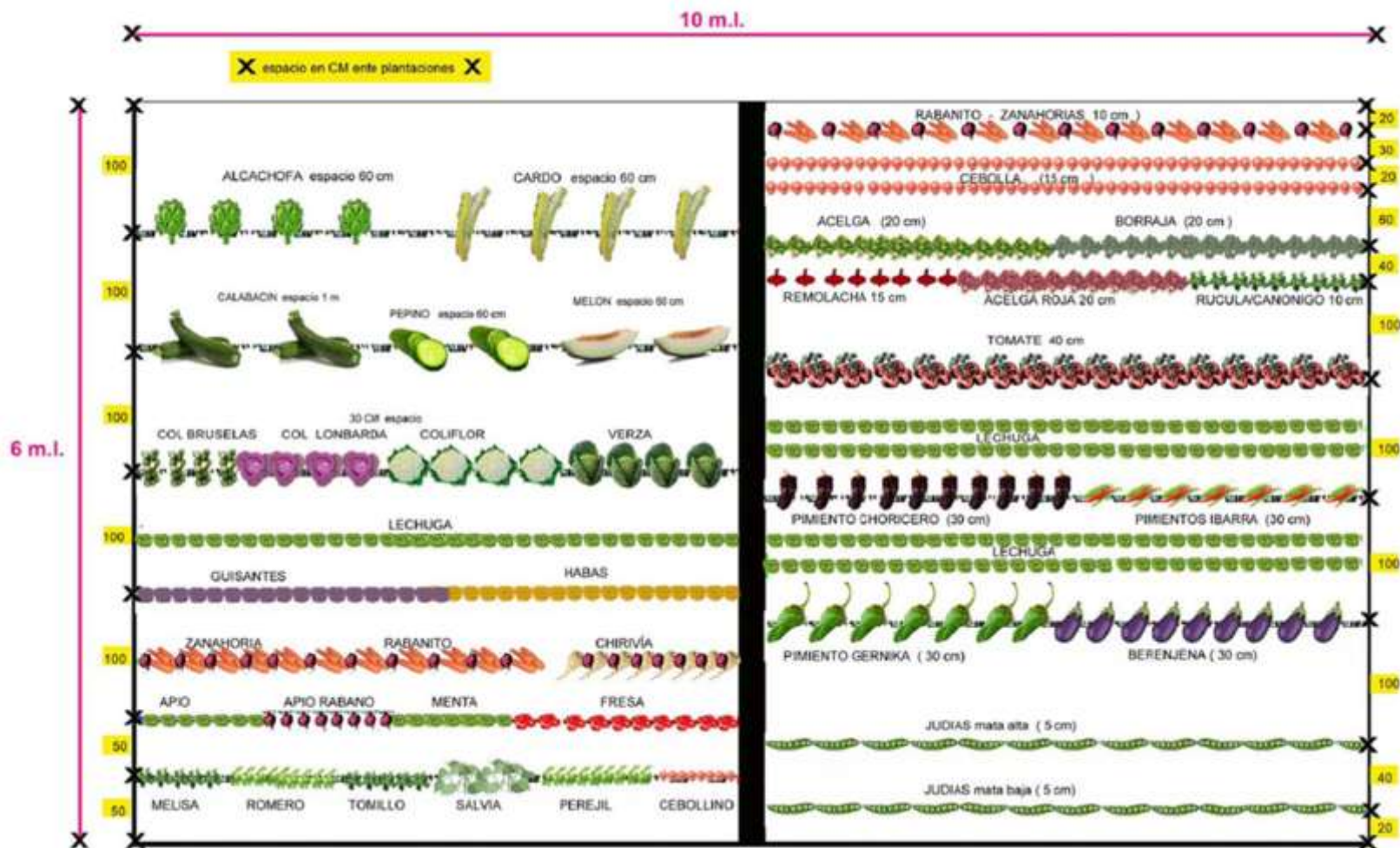
- Informazio orientagarria da eguraldi eta lekuen arabera garaiak alda daitezke.
- Askotan barazki landareak erosi ohi ditugu beraz landaketa garaiak begiratu.
- Erein ezkerreko dagokion kolorea begiratu zein hilabetetan erein daitezkeen jakiteko.

3. NORK BERE PLANGINTZA BURUTZEKO IRIZPIDEAK

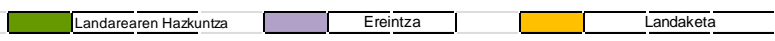
1. Garaiaren garaiko barazkiak identifikatu egutegia erabiliz.
2. Gosearen araberrako taldekatzeak antolatu ikastaroan azaldu bezala.
3. Bakoitzaren landaketa markoa identifikatu.
4. Bakoitza erein edo landatzeko hilabete egokiak identifikatu.
5. Ziko azkarreko barazkiak identifikatu (30-45 egun arteko zikloak).
6. Ziklo luzeko barazkiak (tomate, piper, kuitxo ...) planoan jartzen hasi landaketa neurrien arabera eta taldekaturik.

7. Ziklo azkarreko barazkiak landatu berriak diren eta hilerazabala dutenen artean sartu.
8. Bizikorrak diren landareak izkinetan jarriko ditugu (azedera adibidez).

UDABERRI-UDARAKO 60 m²-KO PARTZELAREN PLANGINTZA



| | BARATZEKO BARAZKIEN EGUTEGI OSATUA | Ermetze denbora (egunak) | Ermetzeko t ^a | | | Zikloaren iraupena (egunak) | Landaketa markoa | Urtarrila | Otsaila | Martxoa | Apirila | Maiatza | Ekaina | Uztaila | Abuztua | Iraila | Urria | Azaroa | Abendua | | |
|----|------------------------------------|--------------------------|--------------------------|--------|------|-----------------------------|------------------|-----------|---------|---------|---------|---------|--------|---------|---------|--------|-------|--------|---------|---|----|
| | | | mn. | optima | max. | | | | | | | | | | | | | | | | |
| | | | | | | | | | | | | | | | | | | | | | |
| 1 | Alberjina | 7,10 | 15 | 25 | 35 | 240 | 40 x 70 | | | | | | | | | | | | | 1 | |
| 2 | Angurria (Sandia) | 6,8 | 13 | 25 | 35 | 240 | 100 x 100 | | | | | | | | | | | | | | 2 |
| 3 | Apioa | 15,20 | 5 | 20 | 30 | 360 | 30 x 40 | | | | | | | | | | | | | | 3 |
| 4 | Arbitxoak | 4,6 | 5 | 15 | 30 | 30 | 5 x 15 | | | | | | | | | | | | | | 4 |
| 5 | Ardi mihia edo kanonigoak | 12,15 | 5 | 20 | 31 | 210 | 10 x 20 | | | | | | | | | | | | | | 5 |
| 6 | Artoa | 10,12 | 5 | 15 | 30 | 180 | 30 x 90 | | | | | | | | | | | | | | 6 |
| 7 | Neguko azak | 5,6 | 5 | 25 | 35 | 90 | 50 x 70 | | | | | | | | | | | | | | 7 |
| 8 | Neguko Azaloreak | 5,6 | 5 | 25 | 35 | 90 | 50 x 70 | | | | | | | | | | | | | | 8 |
| 9 | Azenarioa | 12,15 | 12 | 18 | 30 | 240 | 10 x 30 | | | | | | | | | | | | | | 9 |
| 10 | Baba haundiak | 12,15 | 5 | 15 | 25 | 150 | 15 x 80 | | | | | | | | | | | | | | 10 |
| 11 | Barazuria | 12,15 | 5 | 15 | 25 | 180 | 10 x 30 | | | | | | | | | | | | | | 11 |
| 13 | Borraja | 5,6 | 2 | 15 | 25 | 120 | 25 x 30 | | | | | | | | | | | | | | 13 |
| 14 | Brokolia | 5,6 | 5 | 25 | 35 | 150 | 50 x 70 | | | | | | | | | | | | | | 14 |
| 15 | Bruselako aza | 5,6 | 5 | 25 | 35 | 240 | 50 x 70 | | | | | | | | | | | | | | 15 |
| 16 | Edankuia edo kalabaza | 5,10 | 10 | 25 | 35 | 240 | 100 x 250 | | | | | | | | | | | | | | 16 |
| 17 | Erremolatxa | 12,15 | 10 | 25 | 35 | 240 | 10 x 30 | | | | | | | | | | | | | | 17 |
| 18 | Ilarrak | 5,10 | 12 | 20 | 30 | 120 | 10 x 90 | | | | | | | | | | | | | | 18 |
| 19 | Jateko arbia | 3,6 | 5 | 20 | 30 | 90 | 20x35 | | | | | | | | | | | | | | 19 |
| 20 | Kardua | 10,12 | 5 | 20 | 30 | 1000 | 80 x 100 | | | | | | | | | | | | | | 20 |
| 21 | Kuiatxoak (kalabazina) | 5,10 | 10 | 25 | 35 | 240 | 100 x 100 | | | | | | | | | | | | | | 21 |
| 22 | Lekak (Baina eta babarrunak) | 5,10 | 2 | 20 | 30 | 90 | 40 x 100 | | | | | | | | | | | | | | 22 |
| 23 | Lonbardako aza | 5,6 | 5 | 20 | 30 | 90 | 50 x 70 | | | | | | | | | | | | | | 23 |
| 24 | Luzoker edo pepinoa | 3,7 | 12 | 26 | 35 | 180 | 60 x 100 | | | | | | | | | | | | | | 24 |
| 25 | Meloia | 3,7 | 12 | 26 | 35 | 240 | 100 x 100 | | | | | | | | | | | | | | 25 |
| 26 | Neguko eskarola | 7,8 | 5 | 15 | 25 | 150 | 25 x 30 | | | | | | | | | | | | | | 26 |
| 27 | Orburuak | 10,12 | 5 | 20 | 30 | 1000 | 100 x 100 | | | | | | | | | | | | | | 27 |
| 28 | Patata | 20,25 | 5 | 20 | 30 | 120 | 30 x 70 | | | | | | | | | | | | | | 28 |
| 29 | Perrexila | 20,3 | 5 | 20-25 | 30 | 360 | 20 x 20 | | | | | | | | | | | | | | 29 |
| 30 | Piperra | 3,5 | 13 | 20-25 | 35 | 210 | 40 x 60 | | | | | | | | | | | | | | 30 |
| 31 | Porrua | 10,12 | 7 | 15-18 | 30 | 210 | 10 x 30 | | | | | | | | | | | | | | 31 |
| 34 | Tipula | 8,10 | 5 | 20 | 30 | 120 | 10 x 25 | | | | | | | | | | | | | | 34 |
| 35 | Udaberriko tipula | 8,10 | 5 | 20 | 30 | 360 | 10 x 25 | | | | | | | | | | | | | | 35 |
| 36 | Tomatea | 5,8 | 12 | 20 | 35 | 210 | 40 x 80 | | | | | | | | | | | | | | 36 |
| 37 | Uraza berdea (letxuga) | 7,8 | 5 | 15 | 25 | 45 | 25 x 30 | | | | | | | | | | | | | | 37 |
| 38 | Uraza gorria | 7,8 | 5 | 15 | 25 | 45 | 25 x 30 | | | | | | | | | | | | | | 38 |
| 39 | Zainuriak | 20,3 | 5 | 15 | 25 | 1000 | 25 x 30 | | | | | | | | | | | | | | 39 |
| 40 | Zerba | 7,9 | 8 | 20 | 30 | 360 | 30 x 40 | | | | | | | | | | | | | | 40 |
| 41 | Zizerba edo espinakak | 5,7 | 5 | 20-25 | 30 | 120 | 25 x 30 | | | | | | | | | | | | | | 41 |



OHARRA: Taulan ageri diren landaketa aldiak ohikoak dira eta orientabide bat, ezerezetik hasi berria den pertsona batentzat. Baratzean ez dago erregela finko bakarra eta baratzeazain bakoitzak bere ingurumera zein beharretara hobekien egokitzen den garaia errespetatzen du. Adibide gisa aza, azalore ... urte guztian erein, landatu eta bildu daitezke baina ez da ohikoena.